

# Inspiron 11

## 3000 Series

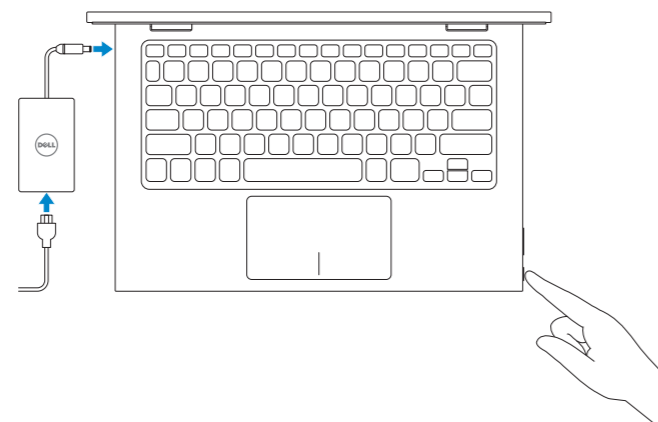
## Quick Start Guide

Stručná úvodní příručka  
Gyors üzembe helyezési útmutató  
Skrócona instrukcja uruchomienia  
Stručná úvodná príručka



### 1 Connect the power adapter and press the power button

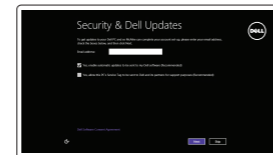
Připojte napájecí adaptér a stiskněte vypínač  
Csatlakoztassa a tápadaptert és nyomja meg a bekapcsológombot  
Podłącz zasilacz i naciśnij przycisk zasilania  
Zapojte napájecí adaptér a stlačte spínač napájania.



### 2 Finish Operating System setup

Dokončete nastavení operačního systému  
Az operációs rendszer beállításának befejezése  
Skonfiguruj system operacyjny  
Dokončite inštaláciu operačného systému

#### Windows



##### Enable security and updates

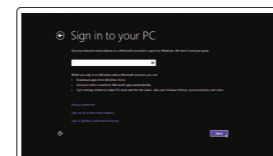
Povolte zabezpečení a aktualizace  
Kapcsolja be a számítógép védelmét és a frissítéseket  
Włącz zabezpieczenia i aktualizacje  
Povoľte zabezpečenie a aktualizácie



##### Connect to your network

Připojte se k síti  
Kapcsolódjon a hálózathoz  
Nawiąż połączenie z siecią  
Pripojte sa k sieti

- NOTE:** If you are connecting to a secured wireless network, enter the password for the wireless network access when prompted.
- POZNÁMKA:** Pokud se připojujete k zabezpečené bezdrátové síti, zadejte na výzvu přístupové heslo dané sítě.
- MEGJEGYZÉS:** Ha biztonságos vezeték nélküli hálózatra csatlakozik, amikor a rendszer kéri, adja meg a vezeték nélküli hozzáféréshez szükséges jelszót.
- UWAGA:** Jeśli nawiązujesz połączenie z zabezpieczoną siecią bezprzewodową, wprowadź hasło dostępu do sieci po wyświetleniu monitu.
- POZNÁMKA:** Ak sa pripájate k zabezpečenej bezdrôtovej sieti, na výzvu zadajte heslo prístupu k bezdrôtovej sieti.



##### Sign in to your Microsoft account or create a local account

Přihlaste se k účtu Microsoft nebo vytvořte místní účet  
Jelentkezzen be a Microsoft fiókjába, vagy hozzon létre helyi fiókot  
Zaloguj się do konta Microsoft albo utwórz konto lokalne  
Prijhláste sa do konta Microsoft alebo si vytvorte lokálne konto

#### Ubuntu

##### Follow the instructions on the screen to complete setup.

Pomocí pokynů na obrazovce dokončete nastavení.  
A beállítás elvégzéséhez kövesse a képernyőn megjelenő utasításokat.  
Postępuj zgodnie z instrukcjami wyświetlanymi na ekranie, aby ukończyć konfigurację.  
Podľa pokynov na obrazovke dokončite nastavenie.

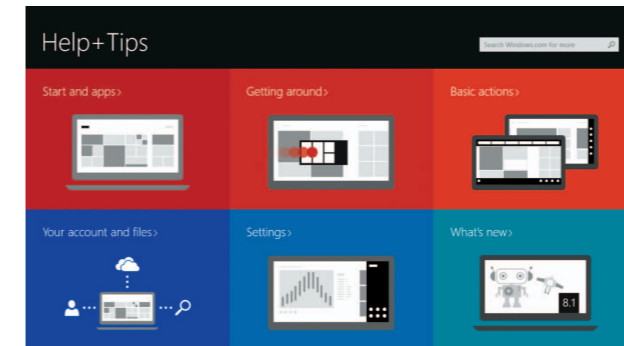
### Learn how to use Windows

Návod k použití systému Windows  
A Windows használatának ismertetése  
Poznaj system Windows  
Naučte sa používať systém Windows



#### Help and Tips

Nápověda a tipy | Súly és tipp  
Pomoc i porady | Pomoc a tipy



### Locate your Dell apps in Windows

Umístění aplikací Dell v systému Windows  
Dell alkalmazások keresése a Windows rendszeren  
Odszukaj aplikacje Dell w systemie Windows  
Nájdite svoje aplikácie Dell v systéme Windows



#### Register your computer

Zaregistrujte počítač | Regisztrálja a számítógépét  
Zarejestruj komputer | Registrácia počítača



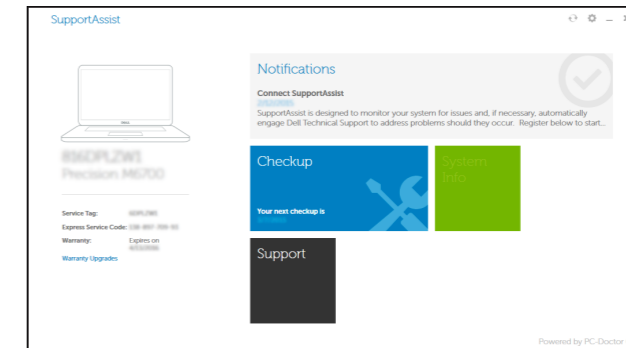
#### Dell Backup and Recovery Backup, recover, repair, or restore your computer

Zálohujte, opravte nebo obnovte počítač  
Készítsen biztonsági mentést számítógépéről, illetve állítsa helyre, javítsa meg vagy állítsa vissza azt  
Utwórz kopię zapasową, napraw lub przywróć komputer  
Zálohovanie, obnovenie funkčnosti, oprava alebo obnovenie stavu vášho počítača



#### SupportAssist Check and update your computer

Zkontrolujte a aktualizujte počítač  
Számítógép ellenőrzése és frissítése  
Wyszukaj i zainstaluj aktualizacje komputera  
Kontrolujte a aktualizujte svoj počítač



#### Product support and manuals

Podpora produktu a příručky  
Terméktámogatás és kézikönyvek  
Pomoc techniczna i podręczniki  
Podpora a manuály k produktu

dell.com/support  
dell.com/support/manuals  
dell.com/support/windows8  
dell.com/support/linux

#### Contact Dell

Kontaktujte spoločnosť Dell  
Kérjen segítséget a Dell szakembereitől  
Kontakt z firmą Dell  
Kontaktujte Dell

dell.com/contactdell

#### Regulatory and safety

Regulace a bezpečnost | Szabályozások és biztonság  
Przepisy i bezpieczeństwo  
Zákonom vyžadované a bezpečnostné informácie

dell.com/regulatory\_compliance

#### Regulatory model

Regulační model | Szabályozó modell  
Model | Regulačný model

P20T

#### Regulatory type

Regulační typ | Szabályozó típus  
Typ | Regulačný typ

P20T003

#### Computer model

Model počítače | Számítógép modell  
Model komputera | Model počítača

Inspiron 11-3157

© 2015 Dell Inc.

© 2015 Microsoft Corporation.

© 2015 Canonical Ltd.



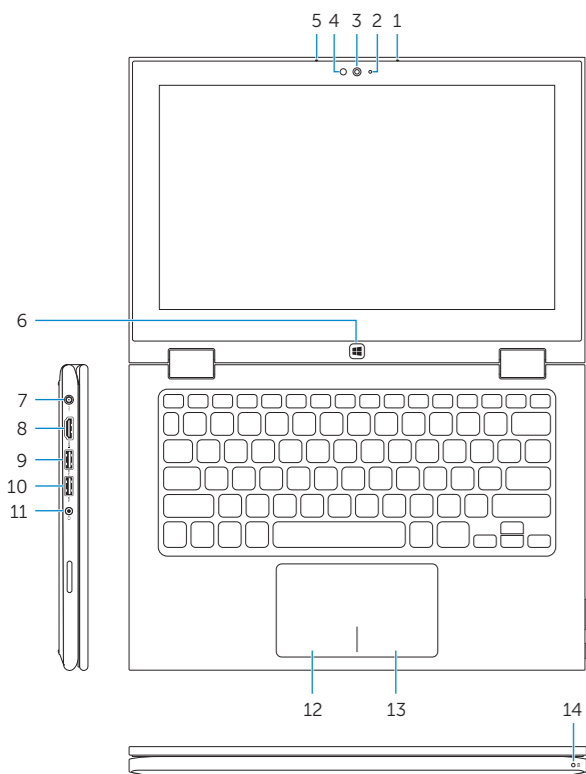
05NWF9A00

Printed in China.

2015-03

## Features

Funkce | Jellemzők | Funkcje | Vlastnosti



1. Right microphone
2. Camera-status light
3. Camera
4. Ambient-light sensor
5. Left microphone
6. Windows button
7. Power-adapter port
8. HDMI port

1. Pravý mikrofón
2. Indikátor stavu kamery
3. Kamera
4. Snímač okolního světla
5. Levý mikrofón
6. Tlačítko Windows
7. Port napájecího adaptéru
8. Port HDMI

9. USB 3.0 port with PowerShare
10. USB 3.0 port
11. Headset port
12. Left-click area
13. Right-click area
14. Power and battery-status light
15. Power button

9. Konektor USB 3.0 s technologií PowerShare
10. Port USB 3.0
11. Port pro náhlavní soupravu
12. Oblast levého kliknutí
13. Oblast pravého kliknutí
14. Indikátor napájení a stavu baterie

16. Volume-control buttons (2)
17. USB 2.0 port
18. Media-card reader
19. Security-cable slot
20. Regulatory label
21. Service Tag label

15. Vypínač
16. Ovládací tlačítka hlasitosti (2)
17. Port USB 2.0
18. Čtečka paměťových karet
19. Slot bezpečnostního kabelu
20. Regulační štítek
21. Štítek Service Tag

1. Jobb oldali mikrofon
2. Kamera állapot jelzőfény
3. Kamera
4. Környezeti fény érzékelő
5. Bal oldali mikrofon
6. Windows gomb
7. Tápadapter port
8. HDMI port

1. Mikrofón prawy
2. Lampka stanu kamery
3. Kamera
4. Czujnik natężenia światła otoczenia
5. Mikrofón lewy
6. Przycisk Windows
7. Złącze zasilacza
8. Złącze HDMI
9. Port USB 3.0 z funkcją PowerShare

1. Pravý mikrofón
2. Kontrolka stavu kamery
3. Kamera
4. Snímač intenzity okolitého osvetlenia
5. Ľavý mikrofón
6. Tlačidlo Windows
7. Port napájecieho adaptéru

9. USB 3.0 port PowerShare-rel
10. USB 3.0 port
11. Fejhallgató port
12. Bal oldali kattintás terület
13. Jobb oldali kattintás terület
14. Tápellátás és akkumulátor állapot jelzőfény

10. Port USB 3.0
11. Gniazdo zestawu słuchawkowego
12. Obszar kliknięcia lewym przyciskiem myszy
13. Obszar kliknięcia prawym przyciskiem myszy
14. Lampka zasilania i stanu akumulatora
15. Przycisk zasilania

8. Port HDMI
9. Port USB 3.0 s podporou PowerShare
10. Port USB 3.0
11. Port náhlavnej súpravy
12. Oblast ľavého kliku
13. Oblast pravého kliku
14. Kontrolka napájania a batérie

15. Bekapcsológomb
16. Hangerő-szabályozó gombok (2)
17. USB 2.0 port
18. Média-kártya-olvasó
19. Biztonsági kábel foglalat
20. Szabályozási címke
21. Szervizcédula címkeje

16. Przyciski regulacji głośności (2)
17. Port USB 2.0
18. Czytnik kart pamięci
19. Gniazdo linki antykradzieżowej
20. Etykieta znamionowa
21. Etykieta ze znacznikiem serwisowym

15. Tlačidlo napájania
16. Tlačidlá na ovládanie hlasitosti (2)
17. Port USB 2.0
18. Čítačka pamäťových kariet
19. Otvor pre bezpečnostný kábel
20. Regulačný štítok
21. Servisný štítok

## Shortcut keys

Klávesové zkratky | Billentyűkombinációk

Skróty klawiaturowe | Klávesové skratky



Mute audio

Ztlumení zvuku | Hang némitása  
Wyciszenie dźwięku | Stłmienie zvuku



Decrease volume

Snižení hlasitosti | Hangerő csökkentése  
Zmniejszenie głośności | Zníženie hlasitosti



Increase volume

Zvýšení hlasitosti | Hangerő növelése  
Zwiększenie głośności | Zvýšenie hlasitosti



Play/Pause

Přehrávání/pozastavení | Lejátszás/Szünet  
Odtwarzanie/wstrzymanie | Prehrávanie/pozastavenie



Search

Hledat | Keresés  
Wyszukiwanie | Hídatat



Share

Sdílet | Megosztás  
Udostępnianie | Zdieľať



Devices

Zařízení | Eszközök  
Urządzenia | Zariadenia



Settings

Nastavení | Beállítások  
Ustawienia | Nastavenie



List recently-used apps

Zobrazit seznam nedávno používaných aplikací  
Ostatnio używane aplikacje



List recently-used apps

Vypísanie zoznamu naposledy použitých aplikácií



Display active app menu-bar

Zobrazení lišty s nabídkou aktivní aplikace  
Az aktív alkalmazás-menüsáv megjelenítése  
Wyświetlenie menu aktywnej aplikacji  
Otvorít panel s ponukami aktívnej aplikácie



Decrease brightness

Snižení jasu | Fényerő csökkentése  
Zmniejszenie jasności | Zníženie jasu



Increase brightness

Zvýšení jasu | Fényerő növelése  
Zwiększenie jasności | Zvýšenie jasu



Turn off/on wireless

Zapnutí/vypnutí bezdrátového připojení  
Vezeték nélküli funkció ki- vagy bekapcsolása  
Włączenie/wyłączenie sieci bezprzewodowej  
Vypnutie/zapnutie bezdrótowej komunikácie

**NOTE:** For more information, see *Specifications at dell.com/support*.  
**POZNÁMKA:** Další informace naleznete na stránce *Technické údaje* na webu [dell.com/support](http://dell.com/support).

**MEGJEGYZÉS:** További információért, lásd a *Specifikációs rész*t a [dell.com/support](http://dell.com/support) oldalon.

**UWAGA:** Aby uzyskać więcej informacji, zobacz *Dane techniczne* na stronie [dell.com/support](http://dell.com/support).


**POZNÁMKA:** Pre ďalšie informácie pozrite časť *Specifikations* na [dell.com/support](http://dell.com/support).

## Modes

Režimy | Üzem módok | Tryby | Režimy

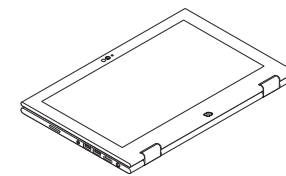
### Notebook

Notebook | Notebook  
Notebook | Prenosný počítač



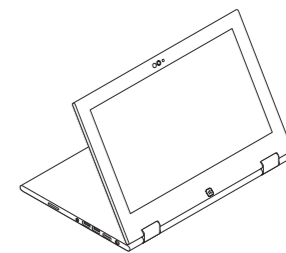
### Tablet

Tablet | Táblaszámítógép  
Tablet | Tablet



### Stand

Stojan | Állvány  
Podstawka | Podstavec



### Tent

Stan | Tent  
Namiot | Stan

